

REAL-EL

ИНСТРУКЦИЯ ПОЛЬЗОВАТЕЛЯ



**ПОРТАТИВНАЯ АКУСТИЧЕСКАЯ
СИСТЕМА С BLUETOOTH**

X-745

Благодарим Вас за покупку акустической системы TM REAL-EL!

АВТОРСКОЕ ПРАВО

© 2022. ENEL GROUP OU.

Данная Инструкция и содержащаяся в ней информация защищены авторским правом. Все права защищены.

ТОРГОВЫЕ МАРКИ

Все торговые марки являются собственностью их законных владельцев.

СОДЕРЖАНИЕ

1. РЕКОМЕНДАЦИИ ПОКУПАТЕЛЮ..... 1

2. КОМПЛЕКТНОСТЬ 1

3. МЕРЫ БЕЗОПАСНОСТИ..... 2

4. ТЕХНИЧЕСКОЕ ОПИСАНИЕ..... 2

5. ПОДКЛЮЧЕНИЕ И ЭКСПЛУАТАЦИЯ..... 3

6. ТЕХНИЧЕСКИЕ ХАРАКТЕРИСТИКИ..... 4

1. РЕКОМЕНДАЦИИ ПОКУПАТЕЛЮ

- Аккуратно распакуйте изделие, проследите за тем, чтобы внутри коробки не осталось каких-нибудь принадлежностей. Проверьте устройство на предмет повреждений. Если изделие повреждено при транспортировке, обратитесь в фирму, осуществляющую доставку; если изделие не функционирует, сразу же обратитесь к продавцу.
- Просим Вас проверить комплектность и наличие гарантийного талона.
- Не включайте изделие сразу после того, как внесли его в помещение, если на улице минусовая температура! Распакованный изделие необходимо выдержать при комнатной температуре не менее 4-х часов.
- Перед эксплуатацией изделия внимательно ознакомьтесь с настоящей инструкцией и сохраните ее на весь период пользования.

2. КОМПЛЕКТНОСТЬ

- Портативная акустическая система с Bluetooth – 1 шт.
- Сигнальный кабель 3,5 мм мини-джек к 3,5 мм мини-джек – 1 шт.
- Кабель питания USB для Micro USB — 1 шт.
- Руководство пользователя — 1 шт.
- Гарантийный талон – 1 шт.

3. МЕРЫ БЕЗОПАСНОСТИ





- Не вскрывайте акустическую систему (АС) и не производите ремонт самостоятельно. Обслуживание и ремонт должны осуществлять только квалифицированные специалисты уполномоченного сервисного центра. Перечень уполномоченных сервисных центров смотрите на сайте www.real-el.ua
- Оберегайте АС от попадания в отверстия посторонних предметов.
- Оберегайте АС от повышенной влажности, попадания воды и пыли.
- Оберегайте АС от нагрева: не устанавливайте ее рядом с нагревательными приборами и избегайте воздействия прямых солнечных лучей.
- Не используйте для чистки бензин, спирты или другие растворители, поскольку они могут повредить декорированную поверхность АС. Для чистки АС используйте мягкую сухую ткань.
- Если АС не работает, сразу отключите кабель питания и обратитесь в магазин, где Вы ее приобрели.

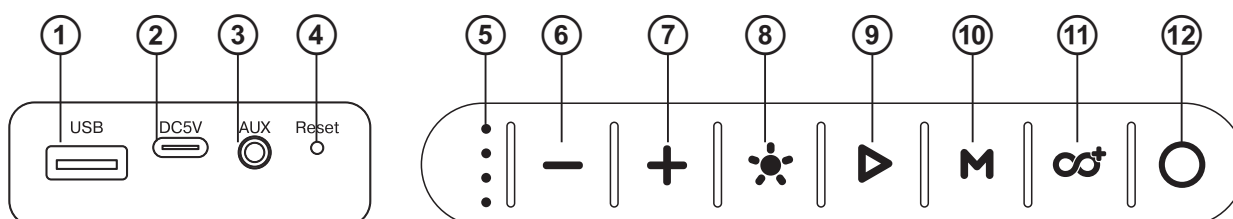
Особенности АС

- Динамический и кристально чистый звук объемного звучания
- IPX5 защита
- TWS – одновременное подключение двух систем к одному источнику аудио сигнала
- RGB подсветка
- Bluetooth A2DP
- USB/AUX входы

4. ТЕХНИЧЕСКОЕ ОПИСАНИЕ

Панель управления

- ① USB: Разъем для подключения USB-flash
- ② Разъем для зарядки DC 5V
- ③ AUX: Разъем 3,5 мм mini-jack для подключения аудиосигнала (телефон, MP3 плеер и т.д.)
- ④ RESET: Сброс к заводским настройкам
- ⑤ Индикатор заряда аккумулятора
- ⑥ —: Переход на предыдущий трек (продолжительное нажатие в режиме Проигрыватель и Bluetooth);
Регулятор уменьшения уровня громкости (кратковременное нажатие)
- ⑦ +: Переход на следующий трек (продолжительное нажатие в режиме Проигрыватель и Bluetooth);
Регулятор увеличения уровня громкости (кратковременное нажатие)
- ⑧ : Управление режимом подсветки
- ⑨ : Кнопка Воспроизведение/Пауза (в режиме Проигрыватель)
- ⑩ : Переключение режимов работы: Bluetooth/USB/AUX
- ⑪ : Режим TWS, подключение дополнительной АС (только в режиме Bluetooth)
- ⑫ ON/OFF: Кнопка включения/выключения АС



5. ПОДКЛЮЧЕНИЕ И ЭКСПЛУАТАЦИЯ

Зарядка аккумулятора

• Перед началом эксплуатации полностью зарядите аккумулятор. Зарядное устройство не входит в комплект. Зарядите устройство с помощью универсального зарядного устройства DC 5V/2 A.

• Вставьте зарядный кабель в зарядный разъем, подключите другой конец к зарядному устройству, индикатор зарядки активируется.

Не рекомендуется оставлять устройство на длительное время подключённым к зарядному устройству после его полной зарядки.

Не оставляйте акустическую систему при низких температурах окружающего воздуха. Минимально допустимая температура заряда AC - не менее 10 °C.


Режим Bluetooth

• Включите устройство в режим Bluetooth с помощью кнопки M[Ⓜ]. Через 2-3 секунды устройство перейдет в режим поиска.

• На источнике сигнала (телефон, планшет и т.д.) необходимо выбрать режим поиска устройств Bluetooth. На экране отображается название «REAL-EL X-745», с которым требуется установить соединение. После удачного подключения прозвучит звуковой сигнал.

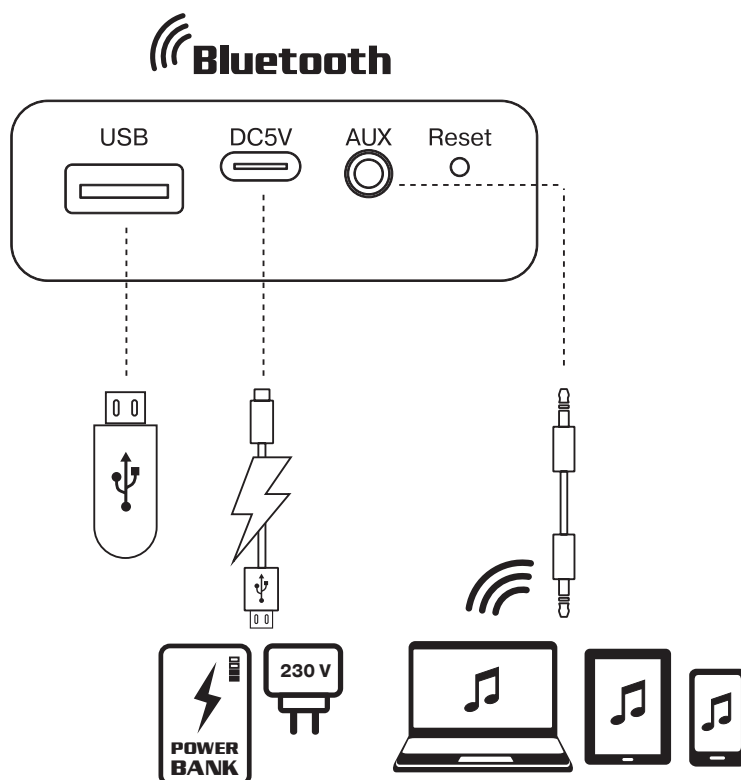
TWS Bluetooth подключение

• Включите две одинаковые системы REAL-EL X-745 и активируйте режим Bluetooth.

• На одной системе нажмите кнопку , после чего устройство перейдет в режим TWS и раздастся звуковой сигнал. В случае удачного подключения двух систем раздастся звуковой сигнал.

• Подключите источник Bluetooth для прослушивания.

• Для выхода из режима TWS, нажмите кнопку .



Режим проигрывателя

- Вставьте USB флеш в соответствующий слот, звуковой трек будет воспроизведен автоматически. В режиме просмотра нажмите кнопки “+” или “-”, чтобы выбрать нужные треки.
- Нажмите кнопку “▶” для воспроизведения или приостановки.

Примечание:

Во время режима воспроизведения Bluetooth, если вставить карту SD или USB, Bluetooth отключится и начнется воспроизведение USB или SD карты. Нажмите кнопку “M”, что бы снова вернуться в режим Bluetooth.

Разъем USB предназначен для подключения USB-носителей памяти. Не используйте разъем для зарядки других устройств - это может привести к выходу акустической системы из строя.

Режим «линейный вход» (AUX)

- Для совместимых музыкальных устройств используйте кабель аудиосигнала 3,5 мм mini-jack, входящий в комплект поставки. Для этого необходимо подключить кабель к аудиовходу AUX и к любому источнику аудиосигнала с выходом 3,5 мм mini-jack, режим AUX включится автоматически. Или нажмите кнопку «M», чтобы перейти в режим AUX.

Примечание:

Если система долго не используется, выключите кнопку питания "OFF/ON".

6. ТЕХНИЧЕСКИЕ ХАРАКТЕРИСТИКИ

| Характеристики | Значение |
|----------------------------------|--|
| Выходная мощность (RMS) | 40 (2 x 20) Вт |
| Частотный диапазон | 70-20 000 Гц |
| Размеры динамиков | 2 x Ø 76 + Ø50 мм |
| Поддерживаемые профили Bluetooth | V5.1+ BR + EDR / A2DP |
| Тип подключения | USB / Aux / Bluetooth |
| Питание | USB Type C / 5 V DC, 2 A |
| Аккумулятор | литий-ионный аккумулятор 3000 мАч, 3.7 В |
| Радиус действия Bluetooth | до 10 м |
| Материал корпуса | ABS пластик |
| Размеры изделия | 356 x 134 x 178 мм |
| Вес | 2.6 кг |

Примечания:

- *Технические характеристики, приведенные в таблице, справочные и не могут служить основанием для претензий.*
- *Продукция торговой марки REAL-EL постоянно совершенствуется. По этой причине технические характеристики и комплектность могут быть изменены без предварительного уведомления.*



Поставщик / импортер в Украине: ООО «СВЕН Центр», 08400, Киевская область, г. Переяслав, ул. Героев Днепра, 31, тел. (044) 233-65-89 / 98, сайт www.real-el.ua

Назначение, потребительские свойства и сведения о безопасности товара смотрите в Инструкции пользователя или на сайте. Условия гарантийного обслуживания смотрите в Гарантийном талоне или на сайте. Гарантийный срок 12 мес. Срок службы: 2 года. Товар имеет заключение ГСЭЭ. Вредных веществ не содержит. Является безопасным при использовании по назначению. Хранить в сухом месте. Производитель: «Энел Групп ОУ», Харью мааконды, Рае ВАЛДИ, Йюри алевик, Арукюла теэ 55а, 75301, Эстония.

Manufacturer: ENEL GROUP OU, Harju maakond, Rae vald, Jüri alevik, Aruküla tee 55a, 75301, Estonia.
© Registered Trademark of ENEL GROUP OU. Estonia.